

# **REDDI AGENCIA DE DESARROLLO TECNOLÓGICO Y DE INNOVACIÓN**

Estados Financieros

A 31 de diciembre de 2021 y 2020



## CERTIFICACIÓN DE ESTADOS FINANCIEROS

Nosotros el Representante legal y Contador de **REDDI AGENCIA DE DESARROLLO TECNOLÓGICO Y DE INNOVACIÓN**, certificamos que hemos preparado un conjunto completo de Estados Financieros que incluye un Estado de Situación Financiera, Estado de Resultados y otro resultado integral, Estado de Cambios en el Patrimonio y Estado de Flujos de Efectivo a Diciembre 31 de 2021, de acuerdo con las Normas Internacionales de Información Financiera aplicables por los preparadores de información pertenecientes al grupo 2, incluyendo sus correspondientes revelaciones que forman un todo indivisible con estos.


Los procedimientos de valuación, valoración y presentación reflejan razonablemente la Situación Financiera de **REDDI AGENCIA DE DESARROLLO TECNOLÓGICO Y DE INNOVACIÓN** al 31 de Diciembre de 2021; así como los Resultados de sus Operaciones, los Cambios en el Patrimonio, los correspondientes a sus Flujos de Efectivo y además:

1. Las cifras incluidas son fielmente tomadas de los libros oficiales y auxiliares respectivos
2. No hemos tenido conocimiento de irregularidades que involucren a miembros de la Administración o empleados, que puedan tener efecto de importancia relativa sobre los estados financieros enunciados.
3. Garantizamos la existencia de los activos y pasivos cuantificables, así como sus derechos y obligaciones registrados de acuerdo con cortes de documentos y con las acumulaciones y compensaciones contables de sus transacciones en el ejercicio de 2021, valuados utilizando métodos de reconocido valor técnico.
4. Confirmamos la integridad de la información proporcionada puesto que todos los hechos económicos, han sido reconocidos en ellos.
5. Los hechos económicos se han registrado, clasificado, descrito y revelado dentro de los Estados Financieros y sus respectivas notas, incluyendo sus gravámenes, restricciones a los activos; pasivos reales y contingentes, así como también las garantías que hemos dado a terceros;
6. No se han presentado hechos posteriores en el curso del período que requieran ajuste o revelaciones en los estados financieros o en las notas subsecuentes.
7. La empresa ha cumplido con las normas de Seguridad Social de acuerdo con el Decreto 1406/99.
8. En cumplimiento del artículo 1º de la Ley 603/2000 declaramos que el software utilizado tiene la licencia correspondiente y cumple por tanto con las normas de derecho de autor.

Dado en Cali a los 20 días del mes de febrero de 2022

Cordialmente,

  
**JUAN MANJUEL CHAVES ECHEVERRI**  
Representante legal  
C.C 1.130.665.056

  
**RICARDO GUTIÉRREZ PARRA**  
Contador Público  
T.P. No. 187998 - T


**REDDI AGENCIA DE DESARROLLO TECNOLÓGICO Y DE INNOVACIÓN**  
**ESTADO DE SITUACION FINANCIERA**  
**A 31 de diciembre de**

(Cifras expresadas en miles de pesos)

	Notas	2021	2020	Variación \$	%
<b>Activo</b>					
<b>Activo corriente</b>					
Efectivo y equivalentes al efectivo	5	674.932	303.248	371.684	123
Cuentas por cobrar comerciales y otras cuentas por cobrar	6	230.347	338.074	(107.727)	(32)
<b>Total activo corriente</b>		<b>905.279</b>	<b>641.322</b>	<b>263.957</b>	<b>41</b>
<b>Activo no corriente</b>					
Propiedad planta y equipo	7	2.545	6.808	(4.263)	(63)
<b>Total activo no corriente</b>		<b>2.545</b>	<b>6.808</b>	<b>(4.263)</b>	<b>(63)</b>
<b>Total del activo</b>		<b>907.824</b>	<b>648.130</b>	<b>259.694</b>	<b>40</b>
<b>Pasivo</b>					
<b>Pasivo corriente</b>					
Cuentas por pagar comerciales y otras cuentas por pagar	8	41.533	265.813	(224.280)	(84)
Pasivos por beneficios a empleados	9	62.972	34.631	28.341	82
Ingresos recibidos por anticipado	10	32.515	3.043	29.472	969
Otros pasivos (Fondos)	11	0	3.762	(3.762)	(100)
Impuestos corrientes	12	102.264	56.818	45.446	80
<b>Total pasivo corriente</b>		<b>239.284</b>	<b>364.067</b>	<b>(124.783)</b>	<b>(34)</b>
<b>Total del pasivo</b>		<b>239.284</b>	<b>364.067</b>	<b>(124.783)</b>	<b>(34)</b>
<b>Fondo Patrimonial</b>					
Fondo social		273.906	273.906	0	0
Resultados del periodo		384.477	119.417	265.060	222
Resultados de periodos anteriores		10.157	(109.260)	119.417	(109)
<b>Total del saldo del fondo patrimonial</b>		<b>668.540</b>	<b>284.063</b>	<b>384.477</b>	<b>135</b>
<b>Total del pasivo y patrimonio</b>		<b>907.824</b>	<b>648.130</b>	<b>259.694</b>	<b>40</b>

Las notas adjuntas son parte integral de este informe financiero.

  
**JUAN MANUEL CHAVES ECHEVERRI**  
 Representante Legal

  
**RICARDO GUTIÉRREZ PARRA**  
 Contador Público  
 T.P. 187998-T

**REDDI AGENCIA DE DESARROLLO TECNOLÓGICO Y DE INNOVACIÓN**  
**ESTADO DE RESULTADOS Y OTROS RESULTADOS INTEGRALES**


A 31 de diciembre de

(Cifras expresadas en miles de pesos)

	Notas	2021	2020	Variación \$	%
<b>Ingresos de actividades ordinarias</b>					
Aportes	13	740.562	557.079	183.483	33
Honorarios	14	749.423	385.515	363.908	94
<b>Total Ingresos de actividades ordinarias</b>		<b>1.489.985</b>	<b>942.594</b>	<b>547.391</b>	<b>58</b>
Gastos por beneficios a empleados	16	714.294	482.550	231.744	48
Honorarios	17	72.721	76.136	(3.415)	(4)
Gastos de funcionamiento sin depreciación ni amortización	18	322.205	265.899	56.306	21
Otros Gastos	19	4.207	5.729	(1.522)	(27)
<b>Total Gastos de actividades de operación</b>		<b>1.113.427</b>	<b>830.314</b>	<b>283.113</b>	<b>34</b>
<b>Excedente de ingresos sobre gastos por actividades de operación</b>		<b>376.558</b>	<b>112.280</b>	<b>264.278</b>	<b>235</b>
Otros ingresos	15	12.522	13.663	(1.141)	(8)
Depreciación y amortización		4.263	5.926	(1.663)	(28)
<b>Excedente de ingresos sobre gastos antes de impuestos</b>		<b>384.817</b>	<b>120.017</b>	<b>264.800</b>	<b>(221)</b>
Impuesto a las ganancias		340	600	(260)	(43)
<b>Excedente de ingresos sobre gastos netos</b>		<b>384.477</b>	<b>119.417</b>	<b>265.060</b>	<b>(222)</b>

Las notas adjuntas son parte integral de este informe financiero.

  
**JUAN MANUEL CHAVÉS ECHEVERRI**  
 Representante Legal


  
**RICARDO GUTIÉRREZ PARRA**  
 Contador Público  
 T.P. 187998-T

**REDDI AGENCIA DE DESARROLLO TECNOLÓGICO Y DE INNOVACIÓN**  
**ESTADO DE CAMBIOS EN EL PATRIMONIO**  
**A 31 de diciembre de**  
(Cifras expresadas en miles de pesos)

	Fondo Social	Resultados del Periodo	Resultados de Periodos Anteriores	Patrimonio Total
<b>Saldo al 31 de diciembre de 2020</b>	<b>273.906</b>	<b>119.417</b>	<b>(109.260)</b>	<b>284.063</b>
<b>Cambios en el patrimonio</b>				
Excedente (pérdida) del periodo	0	265.060	119.417	384.477
<b>Saldo a 31 de Diciembre de 2021</b>	<b>273.906</b>	<b>384.477</b>	<b>10.157</b>	<b>668.540</b>

Las notas adjuntas son parte integral de este informe financiero.

  
**JUAN MANUEL CHAVES ECHEVERRI**  
Representante Legal

  
**RICARDO GUTIÉRREZ PARRA**  
Contador Público  
T.P. 187998-T


**REDDI AGENCIA DE DESARROLLO TECNOLÓGICO Y DE INNOVACIÓN  
ESTADO DE FLUJO DE EFECTIVO MÉTODO DIRECTO**

**A 31 de diciembre de**  
(Cifras en miles de pesos)

	<b>2021</b>	<b>2020</b>	<b>Variación</b>	
			<b>\$</b>	<b>%</b>
<b>Efectivo y equivalentes al efectivo al principio del periodo</b>	<b>303.248</b>	<b>97.895</b>	<b>205.353</b>	<b>210</b>
<b>Flujos de efectivo por actividades de operación</b>				
Honorarios	908.510	541.113	367.397	68
Aportes	620.478	451.105	169.373	38
Anticipos	0	2.500	(2.500)	(100)
Inscripción a eventos	0	60	(60)	(100)
<b>Desembolsos en actividades de operación</b>				
Nomina y prestaciones sociales	(643.411)	(438.797)	(204.614)	47
Aportes	(215.435)	0	(215.435)	0
Impuestos	(103.599)	(71.345)	(32.254)	45
Honorarios	(63.279)	(70.388)	7.109	(10)
Servicios virtuales	(39.589)	(10.283)	(29.306)	285
Fondo	(36.005)	(138.061)	102.056	(74)
Seguros	(16.900)	(7.799)	(9.101)	117
Suscripciones	(11.740)	(23.219)	11.479	(49)
Publicacion y difusion	(10.550)	(2.323)	(8.227)	354
Administración	(5.886)	(7.307)	1.421	(19)
Arrendamientos	(5.563)	(2.367)	(3.196)	135
Gravamen al movimiento financiero	(4.666)	(2.551)	(2.115)	83
Gastos bancarios	(2.271)	(3.142)	871	(28)
Servicios publicos	(1.309)	(1.921)	612	(32)
Servicios tecnicos	(1.169)	0	(1.169)	0
Casino y restaurante	(1.167)	(289)	(878)	304
Servicio de transporte	(1.060)	(1.122)	62	(6)
Enseres menores	(631)	0	(631)	0
Elementos de aseo, papelería y cafetería	(246)	0	(246)	0
Gastos de viaje	(211)	(5.607)	5.396	(96)
Materiales y accesorios	0	(611)	611	(100)
Gastos logísticos	0	(244)	244	(100)
<b>Efectivo proveniente de actividades de operación</b>	<b>667.549</b>	<b>305.297</b>	<b>362.252</b>	<b>119</b>
<b>Flujos de efectivo por actividades de inversión</b>				
Intereses	7.383	1.163	6.220	535
Compra equipo electrónico	0	(3.212)	3.212	(100)
<b>Efectivo proveniente de actividades de inversión</b>	<b>7.383</b>	<b>(2.049)</b>	<b>9.432</b>	<b>(460)</b>
<b>Efectivo y equivalentes al efectivo al final del periodo</b>	<b>674.932</b>	<b>303.248</b>	<b>371.684</b>	<b>123</b>

Las notas adjuntas son parte integral de este informe financiero.

  
**JUAN MANUEL CHAVES ECHEVERRI**  
 Representante Legal

  
**RICARDO GUTIÉRREZ PARRA**  
 Contador Público  
 T.P. 187998-T

## **REDDI AGENCIA DE DESARROLLO TECNOLÓGICO Y DE INNOVACIÓN**

### **Notas a los Estados Financieros A 31 de diciembre de 2021**

(Cifras expresadas en miles de pesos, a menos de que se indique lo contrario)

#### **1. Entidad reportante**

Reddi Agencia de Desarrollo Tecnológico y de Innovación "Reddi Colombia", es una corporación sin ánimo de lucro, de naturaleza privada con personería jurídica y patrimonio propio, inscrita en la Cámara de Comercio de Cali el 23 de marzo de 2017, bajo el número 18267-50.

Reddi Colombia tiene como finalidad resolver desafíos empresariales a partir de conocimiento especializado, impulsando la innovación y la competitividad de la región. Esto implica acciones de creación, producción, financiación, estructuración, conservación, protección, innovación, transformación, formación, investigación, estímulo, apoyo, fomento, promoción, difusión, divulgación y proyección de: proyectos, empresas y empresarios.

Los órganos de dirección y administración de Reddi Colombia son la Asamblea General, la Junta Directiva y el Gerente, quienes deben obrar de conformidad con los estatutos sociales de la Corporación y la Ley Colombiana.

Dirección: Calle 8 No. 3 - 14 piso 17 Cali, Colombia.

#### **2. Bases de presentación**

##### **2.1 Declaración de cumplimiento**

Los estados financieros de Reddi Colombia han sido preparados de acuerdo con los principios y normas de contabilidad e información financiera aceptadas en Colombia, fundamentados en las Normas Internacionales de Información Financiera - NIIF y sus Interpretaciones emitidas por el Consejo de Normas Internacionales de Contabilidad (IASB por sus siglas en inglés).

Reddi Colombia adoptó las Normas Internacionales de Información Financiera para Pequeñas y Medianas Entidades en Colombia, NIIF para las PYMES.

##### **2.2 Bases de medición**

Los estados financieros de Reddi Colombia han sido preparados sobre la base de costo histórico, excepto por los activos y pasivos financieros que se valoran al valor razonable, afectando el estado de resultados y/o los otros resultados integrales en el patrimonio, como se explica en las políticas contables incluidas más adelante.

El costo histórico es el importe de efectivo o equivalentes al efectivo pagados, o bien el valor razonable de la contraprestación entregada para comprar un activo en el momento de su adquisición o construcción.

El valor razonable es el importe por el que un activo podría ser intercambiado, un pasivo liquidado, o un instrumento de patrimonio concedido podría ser intercambiado, entre partes interesadas y debidamente informadas, en una transacción realizada en condiciones de independencia mutua.

### **2.3 Moneda funcional y de presentación**

Las partidas incluidas en los presentes estados financieros se valoran y presentan utilizando pesos colombianos, que es la moneda del entorno económico principal en que Reddi Agencia de Desarrollo Tecnológico y de Innovación opera. Esta a su vez, es su moneda funcional.

### **2.4 Moneda extranjera**

Al preparar los estados financieros, las transacciones en moneda distinta a la moneda funcional de la entidad, son registradas utilizando los tipos de cambio vigentes en las fechas en que se efectúan las operaciones. Al final de cada período, las partidas monetarias denominadas en moneda extranjera son convertidas a las tasas de cambio vigentes a esa fecha y las variaciones presentadas en la conversión son reconocidas en el resultado financiero.

### **2.5 Criterio de importancia relativa**

Los estados financieros y sus notas revelan de manera integral los hechos económicos al 31 de diciembre de 2021 y 2020, que afectaron la situación financiera de la entidad, sus resultados y flujos de efectivo, como también los cambios en el patrimonio. Consideramos que no existen hechos de tal naturaleza no revelados, que pudieran alterar las decisiones económicas de los usuarios de la información mencionada.

### **2.6 Clasificación de activos y pasivos corriente y no corriente**

La entidad presentará las partidas de los elementos activo y pasivo del estado de situación financiera, clasificados como activos y pasivos corriente y no corriente como categorías separadas, en función de su vencimiento entre corrientes, aquellos con vencimiento igual o inferior a doce meses, y no corrientes, aquellos cuyo vencimiento es superior a doce meses.

### **2.7 Reconocimiento de ingresos y gastos**

Los ingresos y gastos afectan las cuentas de resultado por el sistema de causación, según el cual los hechos económicos son reconocidos en el período en el cual se realizan.

## **3. Uso de estimaciones y juicios**

La preparación de los estados financieros requiere que la administración realice juicios, estimaciones y supuestos que afectan la aplicación de las políticas contables y los montos de los activos, pasivos, ingresos, gastos informados. Los resultados reales pueden diferir de estas estimaciones. Las



revisiones a las estimaciones son reconocidas prospectivamente en el periodo en el cual la estimación es revisada.

Los siguientes son los juicios contables críticos y estimaciones con efecto más significativo en la preparación de los estados financieros:

### **3.1 Negocio en marcha**

Reddi Colombia prepara sus estados financieros sobre la base de un negocio en marcha. En la realización de este juicio considera la posición financiera, sus intenciones actuales, el resultado de las operaciones y el acceso a los recursos financieros en el mercado financiero y analiza el impacto de tales factores en las operaciones futuras de la Entidad.

El pasado 11 de marzo de 2020, la Organización Mundial de la Salud - OMS elevó a pandemia la situación de emergencia de salud pública ocasionada por el virus SARS-CoV-2, conocido como el Coronavirus COVID-19, esencialmente por la velocidad de propagación a escala mundial, ha dado lugar a una crisis sanitaria, social y económica sin precedentes que todavía está en curso de evolución, dicha situación instó a los Estados a tomar acciones urgentes para la identificación, confirmación, aislamiento, monitoreo de los posibles casos y el tratamiento de los casos confirmados, así como la divulgación de las medidas preventivas, todo con la finalidad de mitigar el contagio, de esta manera en Colombia el Ministerio de Salud declaró la emergencia sanitaria estableciendo disposiciones destinadas a la prevención y contención del riesgo epidemiológico, también se declaró el Estado de Emergencia Económica, Social y Ecológica en todo el territorio nacional hecho que permitió al gobierno adoptar medidas necesarias para conjurar la crisis e impedir la extensión de sus efectos y contribuir a enfrentar las consecuencias adversas generadas por la pandemia.

Debido a lo anterior, la entidad acogiendo a las disposiciones del Ministerio de Salud implementó la modalidad de trabajo en casa para el 100% de las personas que integran el equipo de trabajo desde el 17 de marzo.

A la fecha de este informe, la administración considera que por ahora ninguna de sus operaciones presenta dificultades significativas que le impidan continuar como negocio en marcha.

### **3.2 Deterioro (recuperación de deterioro) de activos**

Reddi Colombia utiliza su juicio profesional al evaluar la existencia de indicios de deterioro con base en factores internos y externos. Al final de cada período sobre el que se informa, la entidad evaluará si existe evidencia objetiva de deterioro de valor y cuando exista, reconocerá inmediatamente una pérdida por deterioro de valor en resultados.

### **3.3 Provisiones y contingencias**

La entidad podría llegar a estar sujeta a reclamaciones por procedimientos regulatorios y de arbitraje, liquidaciones de impuestos y otras reclamaciones que surgen dentro del curso ordinario de los negocios. La administración evalúa estas situaciones con base en su naturaleza, la probabilidad de que se materialicen y las sumas involucradas, para decidir sobre los importes reconocidos en

estados financieros. Este análisis, incluye procesos legales instaurados en contra de la entidad. De acuerdo con la evaluación de la administración, se constituirán provisiones cuando se considere que la contingencia es probable y se pueda medir con fiabilidad.

#### **4. Políticas contables**

Las políticas contables que se indican a continuación se han aplicado consistentemente para el período presentado, a menos que se indique lo contrario.

##### **4.1 Instrumentos financieros**

La clasificación de un instrumento financiero depende de su naturaleza y propósito por el cual el activo o pasivo financiero es adquirido y se determina al momento del reconocimiento inicial. Los activos y pasivos financieros se miden inicialmente a su valor razonable.

##### **Efectivo y equivalentes al efectivo**

La entidad reconocerá el efectivo al costo de la transacción y los equivalentes al efectivo por un período de vencimiento no mayor a tres (3) meses desde la fecha de adquisición. Este rubro está compuesto por las siguientes categorías: caja general, caja menor, bancos, depósitos a plazo, equivalentes al efectivo.

##### **4.2 Propiedad, planta y equipo**

Las propiedades, planta y equipo de Reddi Colombia están representados en equipo de cómputo y comunicación, registrados al costo histórico.

La depreciación es calculada por el método de línea recta y de acuerdo con el número de años de vida útil estimado de los activos, así:

Equipo de cómputo	3 años
-------------------	--------

##### **4.3 Reconocimiento de ingresos**

La entidad reconocerá ingreso por actividades ordinarias siempre que sea probable que los beneficios económicos futuros fluyan a la entidad, y que los ingresos ordinarios se pueden medir con fiabilidad. Los ingresos provenientes de las actividades ordinarias de la entidad se medirán al valor razonable.

##### **4.4 Reconocimiento de gastos**

La entidad reconocerá un gasto, cuando surja un decremento en los beneficios económicos futuros en forma de salida o disminuciones del valor de activos o bien el surgimiento de obligaciones, además de que pueda ser medido con fiabilidad. Los gastos de la entidad se medirán al costo.

## 5. Efectivo y equivalentes al efectivo

El saldo del efectivo y equivalentes de efectivo por \$674.932, corresponde a recursos propios y recursos recibidos de terceros depositados en entidades financieras así:

Descripción	2021	2020	Variación	
			\$	%
Recursos propios	674.932	281.820	393.112	139
Recursos recibidos de terceros	0	21.428	(21.428)	(100)
<b>Total efectivo y equivalentes de efecti</b>	<b>674.932</b>	<b>303.248</b>	<b>371.684</b>	<b>123</b>

Los recursos recibidos de terceros son recursos restringidos, provenientes de la suscripción de convenios de cooperación con entidades externas de naturaleza pública o privada para el desarrollo de programas conjuntos, con el fin de aunar esfuerzos en busca de cumplir objetivos comunes para el desarrollo empresarial, la competitividad y la innovación, cuyos recursos son administrados por Reddi Colombia para atender fines específicos, separados financiera y contablemente.

## 6. Cuentas por cobrar comerciales y otras cuentas por cobrar

La conformación de esta cuenta es la siguiente:

Conceptos	2021	2020	Variación	
			\$	%
Clientes (1)	225.643	333.443	(107.800)	(32)
Anticipo de impuestos (2)	4.704	4.631	73	2
<b>Total deudores comerciales y otras cuentas por cobrar</b>	<b>230.347</b>	<b>338.074</b>	<b>(107.727)</b>	<b>(32)</b>

(1) El saldo de \$225.643 corresponde principalmente a:

- (\$86.106) de la Cámara de Comercio de Cali para llevar a cabo panoramas y vigilancias tecnológicos para las empresas beneficiadas del programa Fortalecimiento de Capacitación de innovación dentro del proyecto Pactos por la Innovación y los aportes destinados a la vinculación de 4 jóvenes investigadores e innovadores, para la obtención de capacidades en el desarrollo de procesos de gestión de innovación, dentro del marco del proyecto Jóvenes Investigadores.
- (\$74.900) de Tecnova UEE correspondiente a honorarios por acompañamiento técnico y operativo, con el fin de fomentar la protección a través de la propiedad intelectual para el fortalecimiento económico del tejido empresarial.
- (\$15.288) de la Unión Temporal R&D Powered by Reddi and CCC dentro del marco del proyecto incremento de la innovación en las Mipymes del departamento del Valle del Cauca.

- (\$47.462) de la Universidad del Valle por concepto de afiliación como miembro de principal de Reddi.
- (2) El saldo de \$4.704 corresponde principalmente al saldo a favor en la declaración del impuesto de renta (\$2.147), retención en la fuente a título de industria y comercio (\$2.239) y retención en la fuente a título de renta (\$318) sobre los servicios prestados objeto de impuesto.

## 7. Propiedad, planta y equipo

Su composición es la siguiente:

Conceptos	2021	2020	Variación	
			\$	%
Equipo de cómputo	18.942	18.972	(30)	(0)
<b>Propiedad, planta y equipo</b>	<b>18.942</b>	<b>18.972</b>	<b>(30)</b>	<b>(0)</b>
(-) Depreciación acumulada	(16.397)	(12.134)	(4.263)	35
<b>Total propiedad, planta y equipo neto</b>	<b>2.545</b>	<b>6.838</b>	<b>(4.293)</b>	<b>(63)</b>

Corresponde a la adquisición de equipos de cómputo para el desarrollo de las actividades propias de Reddi Colombia como la oficina de transferencia de resultados de investigación regional (OTRI).

## 8. Cuentas por pagar comerciales y otras cuentas por pagar

Los saldos de las cuentas por pagar comerciales y otras cuentas por pagar son los siguientes:

Conceptos	2021	2020	Variación	
			\$	%
Costos y gastos por pagar (1)	35.694	252.550	(216.856)	(86)
Retenciones y aportes de nómina (2)	5.839	13.263	(7.424)	(56)
<b>Total Cuentas por pagar y otras cuentas</b>	<b>41.533</b>	<b>265.813</b>	<b>(224.280)</b>	<b>(84)</b>

- (1) Este concepto está compuesto por las cuentas por pagar a proveedores de bienes y servicios, reconocidos a su valor razonable debido a su naturaleza de corto plazo, el saldo de \$35.694 corresponde principalmente a \$7.200 por el pago de la licencia de Patbase para vigilancias tecnológicas, \$2.400 por el ingreso a AUTM, \$1.600 pauta publicitaria, \$3.550 honorarios proyecto Sácale el Jugo a tus Patentes, \$900 honorarios por capacitación a universidades miembro de Pitch comercial.
- (2) Este rubro corresponde a los descuentos de nómina y los aportes de la entidad por concepto de aportes a la seguridad social, pensiones y parafiscales.

## 9. Pasivos por beneficios a empleados

El incremento se debe principalmente a la entrada de los jóvenes investigadores al equipo de Reddi Colombia, los cuales tienen derecho a todas las prestaciones sociales.

Su composición es la siguiente:

Conceptos	2021	2020	Variación	
			\$	%
Vacaciones consolidadas	33.230	18.725	14.505	77
Cesantías consolidadas	26.887	14.354	12.533	87
Intereses sobre las cesantías	2.855	1.552	1.303	84
<b>Total pasivo por beneficios a empleados</b>	<b>62.972</b>	<b>34.631</b>	<b>28.341</b>	<b>82</b>

## 10. Ingresos recibidos por anticipado

La variación de \$29.472 corresponde al anticipo por parte de la Embajada de Israel para la implementación de dos cursos educativos en línea: uno sobre Innovación, emprendimiento y transferencia de tecnológica dirigido a jóvenes, emprendedores y empresarios, investigadores, docentes universitarios, facilitadores de innovación, entre otros y otro denominado "Encouraging Girls in STEM" dirigidos a docentes de colegio, docentes universitarios y estudiantes de carreras en educación.

## 11. Otros pasivos (Fondos)

La disminución en este rubro, corresponde a la ejecución del saldo en cumplimiento del convenio de cooperación del proyecto Colombia Productiva.

## 12. Impuestos corrientes

Los saldos de impuestos corrientes son los siguientes:

Conceptos	2021	2020	Variación	
			\$	%
Impuesto al valor agregado (IVA) (1)	95.735	49.737	45.998	92
Impuesto de industria y comercio	4.946	2.544	2.402	94
Retención en la fuente a título de renta	1.164	2.359	(1.195)	(51)
Impuesto de renta	340	600	(260)	(43)
Retención en la fuente de industria y comercio ICA	79	1.578	(1.499)	(95)
<b>Total Cuentas por pagar y otras cuentas</b>	<b>102.264</b>	<b>56.818</b>	<b>45.446</b>	<b>80</b>

(1) El saldo \$95.735 corresponde al IVA por pagar del 3 cuatrimestre del año gravable 2021, producto de la prestación de servicios en dicho periodo.

## Ingresos de actividades ordinarias

### 13. Aportes

Empresa	2021	2020	Variacion	
			\$	%
Fundación Valle del Lili	234.477	0	234.477	0
Cámara de Comercio de Cali	198.340	108.529	89.812	83
Universidad Icesi	57.462	46.710	10.752	23
Universidad del Cauca	50.000	0	50.000	0
Pontificia Universidad Javeriana	47.462	46.710	752	2
Universidad Autónoma de Occidente	47.462	46.710	752	2
Universidad de San Buenaventura	47.462	46.710	752	2
Universidad del Valle	47.462	46.710	752	2
Tecnoquímicas sa	10.435	205.000	(194.565)	(95)
Arrocera la Esmeralda SAS	0	10.000	(10.000)	(100)
<b>Total aportes</b>	<b>740.562</b>	<b>557.079</b>	<b>183.483</b>	<b>33</b>

La variación de \$183.483 corresponde principalmente a:

Incrementos en:

- Jóvenes investigadores \$73.000.
- Ingreso Universidad del Cauca como nuevo miembro de Reddi \$50.000.
- Proyecto de MIT (tasa de cambio) \$40.000.
- Cámara de Comercio de Cali \$38.000.
- Universidad Icesi \$10.000.
- Universidades miembro (incremento IPC) \$3.800.

Disminución en:

- Fondos y patentes \$21.400.
- Arrocera el Esmeralda SAS \$10.000.

### 14. Honorarios

Durante el 2021 se obtuvieron ingresos por concepto de honorarios de \$749.423 derivados de los siguientes proyectos:

Conceptos	2021	2020	Variación	
			\$	%
Crearlo no es suficiente	197.479	0	197.479	0
Sacale jugo a tu patente v2	169.574	49.915	119.660	240
Hábitat urbano	151.335	0	151.335	0
Pactos por la innovación	125.000	0	125.000	0
Inpulsatec	37.808	0	37.808	0
Funcionamiento	20.305	0	20.305	0
Talleres	12.815	12.000	815	7
Vint	11.820	11.760	60	1
Gestión comercial	9.741	0	9.741	0
Academia cluster	8.700	0	8.700	0
Delta 2.0	4.845	61.617	(56.772)	(92)
Sacale jugo a tu patente	0	105.100	(105.100)	(100)
Gipa	0	94.118	(94.118)	(100)
Realización pdn	0	33.358	(33.358)	(100)
Spin-off	0	17.647	(17.647)	(100)
<b>Total honorarios</b>	<b>749.423</b>	<b>385.515</b>	<b>363.908</b>	<b>94</b>

## 15. Otros ingresos

La disminución de \$1.141 corresponde principalmente a que durante:

En el año 2021 no se percibió la subvención por concepto de subsidio de nómina creado por el Gobierno Nacional mediante Decreto 639 de mayo 8 de 2020, llamado Programa de Apoyo al Empleo Formal - PAEF, cuyo objeto fue apoyar y proteger el empleo formal del país durante la pandemia del nuevo coronavirus COVID-19. Para el año 2021 dichos ingresos se reemplazaron con:

Aumento en los rendimientos financieros de la cartera colectiva por valor de \$6.188 y aprovechamientos por excedente en el cierre del proyecto Impulso a la Competitividad por valor de \$3.694.

## 16. Gastos por beneficios a empleados

El gasto total por beneficios a empleados de la entidad durante el periodo, se compone de la siguiente manera:

Conceptos	2021	2020	Variación	
			\$	%
Sueldos (1)	469.795	322.849	146.946	46
Seguridad social	90.577	62.867	27.710	44
Prestaciones sociales	88.757	54.114	34.643	64
Aportes parafiscales	39.088	26.586	12.502	47
Otros beneficios (2)	26.077	16.134	9.943	62
<b>Total beneficios a empleados</b>	<b>714.294</b>	<b>482.550</b>	<b>231.744</b>	<b>48</b>

- (1) El gasto por beneficios a empleados presenta un incremento de \$146.946 frente al año anterior, debido al incremento en la planta de personal por la contratación de 4 jóvenes investigadores con el fin de desarrollar las actividades enmarcadas en el convenio con la Cámara de Comercio de Cali, dentro del marco del proyecto de Pactos por la innovación.
- (2) Otros beneficios corresponden a las pólizas de seguro médico, seguro de vida colectivo y capacitaciones.

## 17. Honorarios

Los gastos por honorarios presentan una disminución con respecto al año anterior de \$3.415 debido a que en el 2021 la ejecución de proyectos se realizó principalmente con personal interno. La disminución en ejecución de proyectos fue de \$23.800 así: Sácale jugo a tu patente (\$8.000), Convocatoria de patentes (\$13.000), Delta 2.0 (\$2.800).

Por otro lado, durante el año se inició una campaña de virtualización y automatización de procesos y servicios buscando la eficiencia y estandarización de operaciones, con el fin de mejorar la productividad y brindar un mejor servicio al cliente. En este sentido durante el 2021 se realizó la configuración de los procesos comerciales, proyectos y administrativos en salesforce (\$12.500) y la automatización del servicio de vigilancias tecnológicas (\$7.500).

## 18. Gastos de funcionamiento sin depreciación ni amortización

Las cuentas de gastos de funcionamiento están conformadas de la siguiente manera:

Conceptos	2021	2020	Variación	
			\$	%
Aportes	244.912	210.330	34.582	16
Libros, suscripciones y revistas	34.669	27.901	6.768	24
Arrendamientos	12.444	6.399	6.045	94
Impuestos y contribuciones	9.915	5.417	4.498	83
Estampilla	2.288	3.363	(1.075)	(32)
Gastos legales	2.722	2.454	268	11
Servicios públicos	3.507	2.307	1.200	52
Publicidad y propaganda	5.142	2.182	2.960	136
Gastos de viaje	0	1.336	(1.336)	(100)
Útiles, papelería y fotocopias	267	1.290	(1.023)	(79)
Enseres menores	1.332	1.206	126	10
Transporte	1.082	946	136	14
Casinos y restaurantes	1.661	326	1.335	410
Seguros	1.936	263	1.673	636
Correos	166	179	(13)	(7)
Temporales	156	0	156	100
Parqueadero	6	0	6	100
<b>Total Gastos de Funcionamiento</b>	<b>322.205</b>	<b>265.899</b>	<b>56.306</b>	<b>21</b>



Las principales variaciones que se presentaron en los egresos de funcionamiento son:

Aumento en:

- *Aportes*: \$34.582, correspondiente fundamentalmente a los aportes de la Fundación Valle del Lili para el convenio con el MIT.
- *Publicidad y propaganda*: \$2.960, correspondiente a la publicidad en redes sociales por la reactivación de los distintos programas y proyectos realizados durante el año 2021.
- *Seguros*: \$1.673, correspondiente al pago de pólizas de cumplimiento por la reactivación de los distintos programas y proyectos realizados durante el año 2021.

Disminución en:

- *Estampillas*: \$1.075, fundamentalmente a la retención practicada en el pago del aporte en 2020 por parte de la universidad del valle como miembro principal.
- *Gastos de viaje*: \$1.336, fundamentalmente a que en 2020 se llevaron a cabo actividades en función del proyecto Sácale Jugo a tu Patente y por funcionamiento interno, con el fin de realizar reuniones para revisión de políticas de propiedad intelectual y reuniones con el Departamento Nacional de Planeación.

## 19. Otros gastos

Las cuentas de otros gastos están conformadas de la siguiente manera:

Conceptos	2021	2020	Variación	
			\$	%
Gastos bancarios	2.277	1.808	469	26
Deterioro de cartera	0	1.786	(1.786)	0
Pérdida en retiro de bienes	0	1.279	(1.279)	0
Comisiones	492	800	(308)	(39)
Otros	1.438	56	1.382	2.468
<b>Total otros gastos</b>	<b>4.207</b>	<b>5.729</b>	<b>(1.522)</b>	<b>(27)</b>

## 20. Hechos posteriores

No han ocurrido hechos significativos en la entidad entre el 01 de enero de 2022 y la fecha de emisión de los informes financieros que afecten la presentación de los mismos.